



Общество с ограниченной ответственностью «ЭКСПРОМЕД»

ИНН/КПП 6686029562/668601001

ул. Колокольная, д. 43А

г. Екатеринбург, 620105

Тел./факс: +7 (343) 287-50-60

E-mail: uc@uzi.expert

http://www.uzi.expert

МИНИСТРУ ЗДРАВООХРАНЕНИЯ

АЛТАЙСКОГО КРАЯ

Г-НУ ПОПОВУ ДМИТРИЮ ВЛАДИМИРОВИЧУ

Исх № 1177 от 16.11.2020 г.

ИНФОРМАЦИОННОЕ ПИСЬМО О ПРОВЕДЕНИИ ОНЛАЙН ШКОЛЫ УЛЬТРАЗВУКОВОЙ ДИАГНОСТИКИ

Программа (время московское):

11 декабря 2020 г. (09:00 – 13:00)

Модератор: кандидат медицинских наук, заслуженный врач РФ, Постнова Надежда Анатольевна

Тема: Эластография и эластометрия сегодня.

1. Эластография и эластометрия - общие принципы и выбор методики исследования.
2. Эластография при патологии молочных желез, роль в оценке изменений и установлении категорий BIRADS.
3. Эластография в дифференциальной диагностике образований щитовидной железы. Возможности и ограничения при исследовании тазовых органов у мужчин и женщин.
4. Эластометрия печени, сегодняшний взгляд на проблему клинической оценки диагностических данных.

11 декабря 2020 г. (14:00 – 18:00)

Модератор: кандидат медицинских наук, Матвеева Наталья Юрьевна

Тема: Ультразвуковые исследования опорно-двигательного аппарата и периферических нервов.

1. Ультразвуковая диагностика кистевого сустава и УЗ-диагностика туннельных синдромов на уровне кисти.
2. Ультразвуковая диагностика голеностопного сустава и стопы. Топографическая анатомия и патология периферических нервов на уровне голеностопного сустава и стопы.

12 декабря 2020 г. (09:00 – 13:00)

Модератор: доктор медицинских наук, профессор, Буланов Михаил Николаевич

Тема: Протоколы BI-RADS и O-RADS в диагностике опухолей молочных желез и яичников

1. Ультразвуковая диагностика заболеваний молочной железы с использованием протокола BI-RADS.
2. Ультразвуковая диагностика опухолевидных образований и опухолей придатков матки с использованием протокола O-RADS.

12 декабря 2020 г. (14:00 – 18:00)

Модератор: кандидат медицинских наук, Полетаева Анна Борисовна

Тема: Современные стандарты ультразвуковой диагностики щитовидной железы и печени.

1. Ультразвуковая диагностика структурных изменений щитовидной железы. Использование системы TI-RADS в диагностике узловатого поражения.
2. Дифференциальная ультразвуковая диагностика очаговых поражений печени.

13 декабря 2020 г. (09:00 – 13:00)

Модератор: доктор медицинских наук, профессор, Ольхова Елена Борисовна

Тема: Ультразвуковая диагностика при абдоминальном болевом синдроме у детей. Неотложные состояния.

1. Острые заболевания гепатопанкреатобилиарной системы (острый гепатит, блок желчевыводящих путей, острый панкреатит).
2. Острый аппендицит.
3. Кишечная инвагинация. Кишечная непроходимость.
4. Острая гинекологическая патология (перекрут яичника, гематометрокольпос).
5. Острая почечная патология (блок почки, острый пиелонефрит, цистит).

УЧАСТИЕ БЕСПЛАТНОЕ!

Возможность получения удостоверения о повышении квалификации государственного (установленного) образца РФ с начислением ЗЕТ в рамках системы НМО.

Регистрация осуществляется на сайте www.uzi.expert в разделе «Конференции»

Получить подробную информацию о мероприятии можно по телефонам Учебного центра «ЭКСПРОМЕД»:

8-800-200-78-01 (бесплатный вызов по РФ)

+7 (343) 287-50-60 (г. Екатеринбург)

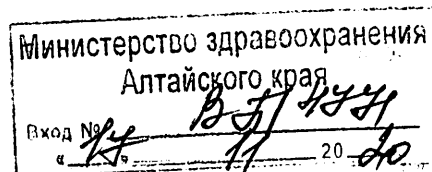
+7-912-232-05-38; +7-982-620-07-27 (WhatsApp, Viber, Telegram)

по электронной почте: uc@uzi.expert

на официальном адресе в сети Интернет: www.uzi.expert

С уважением, Семенова Екатерина Валерьевна

Сот: +79222210454



11-13

декабря

2020

EXPROMED
учебный центр

**ОНЛАЙН
ШКОЛА**

**ПО УЛЬТРАЗВУКОВОЙ
ДИАГНОСТИКЕ**





**ПОСТНОВА
НАДЕЖДА НАТОЛЬЕВНА**

Кандидат медицинских наук, заслуженный врач РФ

МОДЕРАТОР 11 ДЕКАБРЯ

09:00 – 13:00 (московское время)

ЭЛАСТОГРАФИЯ И ЭЛАСТОМЕТРИЯ СЕГОДНЯ

1. Эластография и эластометрия - общие принципы и выбор методики исследования;
2. Эластография при патологии молочных желез, роль в оценке изменений и установлении категорий BIRADS;
3. Эластография в дифференциальной диагностике образований щитовидной железы. Возможности и ограничения при исследовании тазовых органов у мужчин и женщин;
4. Эластометрия печени, сегодняшний взгляд на проблему клинической оценки диагностических данных.



**МАТВЕЕВА
НАТАЛЬЯ ЮРЬЕВНА**

Кандидат медицинских наук, врач ультразвуковой
диагностики ФГБУ «Национальный медицинский
исследовательский центр травматологии и ортопедии имени
Н.Н. Приорова» Минздрава России, г. Москва

МОДЕРАТОР 11 ДЕКАБРЯ

14:00 – 18:00 (московское время)

УЛЬТРАЗВУКОВЫЕ ИССЛЕДОВАНИЯ ОПОРНО-ДВИГАТЕЛЬНОГО АППАРАТА И ПЕРИФЕРИЧЕСКИХ НЕРВОВ.

1. Ультразвуковая диагностика кистевого сустава и УЗ-диагностика
туннельных синдромов на уровне кисти;

2. Ультразвуковая диагностика голеностопного сустава и стопы.
Топографическая анатомия и патология периферических нервов на уровне
голеностопного сустава и стопы.

8-800-200-78-01 (бесплатно по России)
+7 (343) 287-50-60 (Екатеринбург)
+7 (717) 27-88-154 (Республика Калужская)
+996 (312) 96-26-40 (г. Душанбе «Республика Таджикистан»)
✉ uc@uziexpert 🌐 www.uziexpert

4589

09.09.19


МОДЕРАТОР 12 ДЕКАБРЯ

09:00 – 13:00 (московское время)

ПРОТОКОЛЫ BI-RADS И O-RADS В ДИАГНОСТИКЕ ОПУХОЛЕЙ МОЛОЧНЫХ ЖЕЛЕЗ И ЯИЧНИКОВ

1. Ультразвуковая диагностика заболеваний молочной железы с использованием протокола BI-RADS;

2. Ультразвуковая диагностика опухолевидных образований и опухолей придатков матки с использованием протокола O-RADS.



**БУЛАНОВ
МИХАИЛ НИКОЛАЕВИЧ**

Доктор медицинских наук.

Профессор кафедры внутренних болезней Новгородского
Государственного Университета им. Ярослава Мудрого,
г. Великий Новгород;

заведующий отделом ультразвуковой диагностики
Владимирской областной клинической больницы, г. Владимир.

8-800-200-78-01 (бесплатно по России)

+7 (343) 287-50-60 (Екатеринбург)

+7 (717) 27-88-154 (Республика Казахстан)

+996 (312) 96-26-48 (Владивосток)

uc@uziexpert www.uziexpert



**ПОЛЕТАЕВА
АННА БОРИСОВНА**

Кандидат медицинских наук. Врач ультразвуковой диагностики, врач-рентгенолог, ассистент кафедры лучевой диагностики и лучевой терапии СЗГМУ им. И.И. Мечникова.
г. Санкт-Петербург

МОДЕРАТОР 12 ДЕКАБРЯ

14:00 – 18:00 (московское время)

**СОВРЕМЕННЫЕ СТАНДАРТЫ
УЛЬТРАЗВУКОВОЙ ДИАГНОСТИКИ
ЩИТОВИДНОЙ ЖЕЛЕЗЫ И ПЕЧЕНИ**

1. Ультразвуковая диагностика структурных изменений щитовидной железы. Использование системы TI-RADS в диагностике узловых поражений;

2. Дифференциальная ультразвуковая диагностика очаговых поражений печени.

8-800-200-78-01 (бесплатно по России)
+7 (343) 207-50-60 (Екатеринбург)
+7 (717) 27-88-154 (Республика Беларусь)
+996 (312) 96-26-40 (г. Фрунзе, Республика Таджикистан)
✉ usc@uzlexpert.ru www.uzlexpert.ru


Каждый
диагностический
данный

МОДЕРАТОР 13 ДЕКАБРЯ

09:00 – 13:00 (московское время)

УЛЬТРАЗВУКОВАЯ ДИАГНОСТИКА ПРИ АБДОМИНАЛЬНОМ БОЛЕВОМ СИНДРОМЕ У ДЕТЕЙ. НЕОТЛОЖНЫЕ СОСТОЯНИЯ

1. Острые заболевания гепатопанкреатобилиарной системы (острый гепатит, блок желчевыводящих путей, острый панкреатит);
2. Острый аппендицит;
3. Кишечная инвагинация. Кишечная непроходимость;
4. Острая гинекологическая патология (перекрут яичника, гематометрокольпос);
5. Острая почечная патология (блок почки, острый пиелонефрит, цистит).



**ОЛЬХОВА
ЕЛЕНА БОРИСОВНА**

Доктор медицинских наук, профессор, профессор
кафедры лучевой диагностики ГБОУ ВПО МГМСУ
им. А.И. Евдокимова, автор около 400 публикаций по вопросам
ультразвуковой диагностики в детской практике, лауреат премии
Правительства РФ в области образования от 2011 г., заведующая
отделением ультразвуковой диагностики ДГКБ Св. Владимира,
врач высшей категории.
г. Москва

8-800-200-78-01 (бесплатно по России)
+7 (343) 287-50-60 (Екатеринбург)
+7 (717) 27-88-154 (Республика Казахстан)
+996 (312) 96-26-40 (Абхазия Республика)
✉ uc@uziexpert www.uziexpert

УЧАСТИЕ БЕСПЛАТНОЕ!

НАИМЕНОВАНИЕ УСЛУГИ

СТОИМОСТЬ

Сертификат участника в электронном виде (без начисления ЗЕТ в рамках системы НМО)	90 ₽/сертификат
Сертификат участника на бумажном носителе (без начисления баллов НМО) с отправкой заказным письмом через ФГУП «Почта России»	290 ₽/сертификат
Удостоверение о повышении квалификации государственного (установленного) образца РФ (18 учебных часов, без начисления ЗЕТ в рамках системы НМО) с отправкой заказным письмом посредством ФГУП «Почта России»	1490 ₽
Удостоверение о повышении квалификации государственного (установленного) образца РФ (18 учебных часов, с начислением ЗЕТ в рамках системы НМО) с отправкой заказным письмом посредством ФГУП «Почта России»	1 990 ₽
Курьерская доставка документов по территории СНГ	1 490 ₽

Удостоверение о повышении квалификации может быть выдано только при наличии диплома о высшем медицинском образовании и документа о завершении интернатуры/ординатуры.

РЕГИСТРАЦИЯ ОСУЩЕСТВЛЯЕТСЯ
НА САЙТЕ WWW.UZI.EXPERT В РАЗДЕЛЕ
«КОНФЕРЕНЦИИ»

Получить подробную информацию вы можете по телефонам отдела продаж Учебного центра «ЭКСПРОМЕД»:

8-800-200-78-01 (бесплатный вызов по России)
+7 (343) 287-50-60 (г. Екатеринбург)
+7 (717) 27-88-154 (Республика Казахстан)
+996 (312) 96-26-40 (Кыргызская Республика)
+992 (42) 78-22-206 (Республика Таджикистан)

+7 982-620-07-27

✉ uc@uzi.expert 🌐 www.uzi.expert

